

.....

.....

.....

.....

.....

.....

.....

.....

.....

.....

.....

.....

.....

.....

.....

.....

.....

.....

.....

.....

.....

.....

.....

.....

.....

.....

.....

.....

.....

.....

.....

.....

.....

.....

.....

.....

.....

.....

.....

.....

.....

.....

.....

.....

.....

.....

.....

.....

.....

.....

.....

.....

.....

.....

.....

.....

.....

.....

.....

.....

.....

.....

.....

.....

.....

.....

.....

.....

.....

.....

.....

.....

2018

1. 1-1

--	--	--

3.

1-3

5.

1-5

○

6.

1-6



--	--	--

7.

1-7



8.

1-8



9.

1-9

○

10.

1-10

	2

○

11.

1-11

	2017	2016	
	2,716,772.00	2,130,039.00	586,733.00
	1,336,510.96	1,167,682.81	168,828.15
	1,380,261.04	962,356.19	417,904.85
	50.81%	45.18%	5.62%
	163,006.32	119,282.18	43,724.14
	630,583.01	470,779.21	159,803.80
	368,670.69	187,677.55	180,993.14

12.

1-12

--	--	--

13.

1-13

14.

1-14

15.

1-15

16.

1-16

34

80

7

14

“

”

10%

6

9

“

”

1600

2000

600

1200

4600

“

”

“

”

“

”

“

”

“

5 4

”

1

5

5 “ ”

“ 5

”

“

”

ROSSI GNOL

BI RKO

AXE

VCLA

BRI KO

" "

4000

VCLK

2100 /

Atomic() 2400 /

ROSSI GNOL

160 /

40

30

1

PPT

1

2

3

4

5

6

7

8

2

15

15

1

1

2

3

4

5

6

7

8

9

1

3

2

2

30

4

5

1

2

3

4

5

2

	40	
	1	15
	3	1

3

90

60

30

4

--

—

”

”

”

” ”

” ”

”

”

”

10%
2020 10 9

1 2

 5

 30

 40

 40

1

2

3 1

4 2 30

5

2 1

1 3 25

PPT

1

2

3

4

5

6

7

8

2

15

15

1

1

2

3

4

5

6

7

8

9

3

2

1

2

30

4

5

1

2

3

4

5

2

	40	
	1	15
	3	1

3

90

60

30

4

ROSSI GNCL

BI RKO
BRI KO

AXE

VOLA

25

910

10

600

60

60

16

13

2000

1 2

 5

 30

 40

 40

1

2

3 1

4 2 30

5

2 1

 25

1 3

PPT

1

2

3

4

5

6

7

8

2

15

15

1

1

2

3

4

5

6

7

8

9

3

2

2

30

1

4

5

1

2

3

4

5

2

	40	
	1	15
	3	1

3

90

60

30

4

1

2009

600

2006

1986

500

" " " "

700

150

8000

1.6

4000

1 2

 5

 30

 40

 40

1

2

3 1

4 2 30

5

2 1

1 3 25

1

PPT

1

2

3

4

5

6

7

8

2

15

15

1

1

2

3

4

5

6

7

8

9

3

2

1

2 30

4

5

1

2

3

4

5

2

	40	
	1 15	
	3 1	

3

90

60

30

4

1993

2001 11 3

2001 11

70

1998 "

"

"

"

"

"

2001

"

"

157

16.5

2 5

"

"

"

"

3.2

V

60

40

30

40

5

1

2

1

2

3

1

4

2

30

5

2

1

25

1

3

1

PPT

1

2

3

4

5

6

7

8

2

15

15

1

1

2

3

4

5

6

7

8

9

1

3

2

2

30

4

5

1

2

3

4

5

2

	40	

	1 15	
	3 1	

1

()

()

80

95

5

500

60

40

30

40

5

1

2

1

2

3

1

4

2

30

5

2

1

25

1

3

1

PPT

1

2

3

4

5

6

7

8

2

15

15

1

1

2

3

4

5

6

7

1

8

9

3

2

2

30

4

5

1

2

3

4

5

2

	40	
	1 15	

	3	1	
--	---	---	--

1

1

50%

280 /

250 /

60

40

30

40

5

1

2

1

2

3

4

5

1

2

30

2

1

25

1

3

1

PPT

1

2

3

4

5

6

7

8

2

15

15

1

1

2

3

4

5

6

7

8

9

1

3

2

2

30

4

5

1

2

3

4

5

2

--	--	--

	40	
	1 15	
	3 1	

3

90

60

30

4

1

A

" " 1650 2004 2 "

 " " 2006

 9 " " " " 2008 6

 2009 15.48

 12 57 7 3 3 1

 12 3

3

2

1

20

1

AAAA

6

250

5000

600

300

10

3000

40000

400

50

25

1

3

1

PPT

1

2

3

4

5

6

7

8

2

15

15

1

1

2

3

4

5

6

7 1
8
9
3 2
2 30

4 5

1
2
3
4
5
2

	40	
	1 15	
	3 1	

3

90

60

30

4

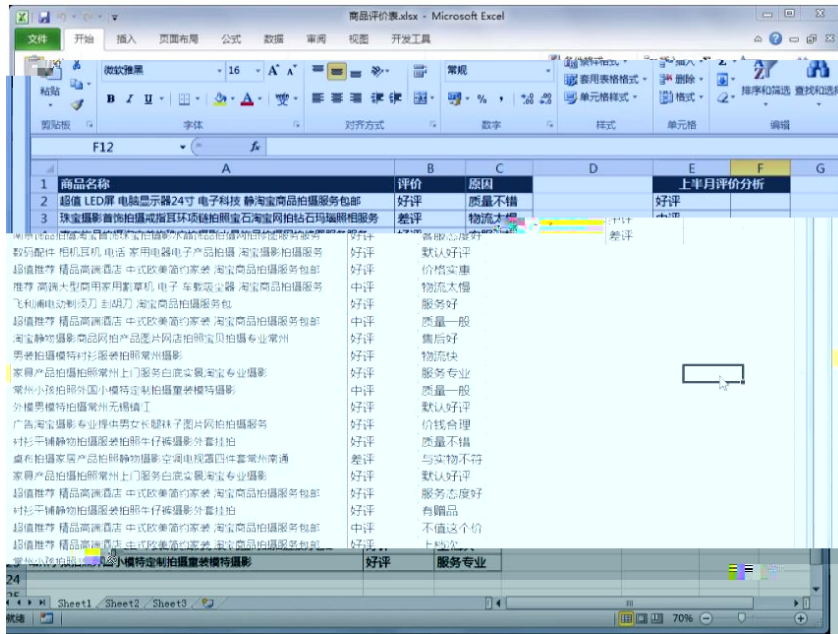
--	--	--

店铺浏览量分析.xlsx - Microsoft Excel

日期	浏览量	访问量	PC端浏览量	移动端浏览量	日平均浏览量
2018/3/1	1200	600	750	450	956
2018/3/2	645	350	340	305	956
2018/3/3	898	420	480	418	956
2018/3/4	1100	500	600	500	956
2018/3/5	950	430	450	500	956
2018/3/6	750	360	300	450	956
2018/3/7	860	440	400	460	956
2018/3/8	1600	1000	600	1000	956
2018/3/9	900	350	350	550	956
2018/3/10	1050	500	600	450	956
2018/3/11	750	280	450	300	956
2018/3/12	600	160	380	220	956
2018/3/13	860	300	420	440	956
2018/3/14	950	420	580	370	956
2018/3/15	1500	650	620	880	956
2018/3/16	1200	550	600	600	956
2018/3/17	800	330	450	350	956
2018/3/18	950	380	380	570	956
2018/3/19	750	400	420	330	956
2018/3/20	800	360	420	380	956

成交转化率分析.xlsx - Microsoft Excel

流量项目	访客数	成交数	成交转化率
海内免费流量	1300	120	
海外流量	600	43	
海内收费流量	760	100	
搜索引擎	320	30	
直接访问	98	5	
其他访问	120	10	



		10		
20		10	4	
		10	2	4
		10		

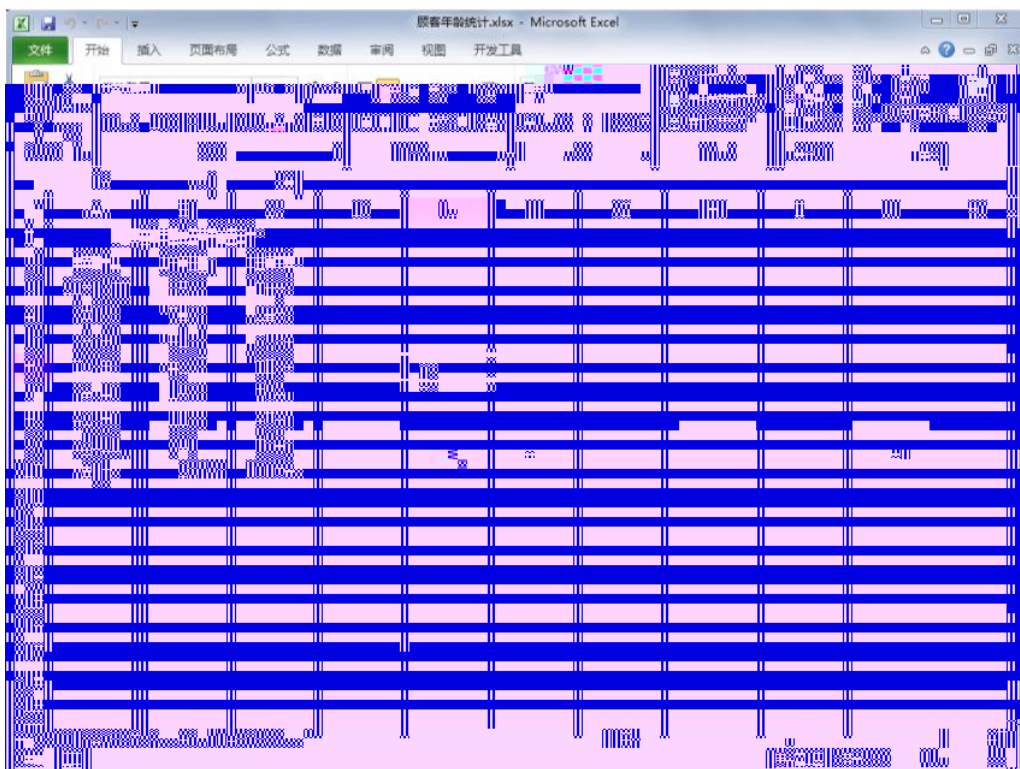
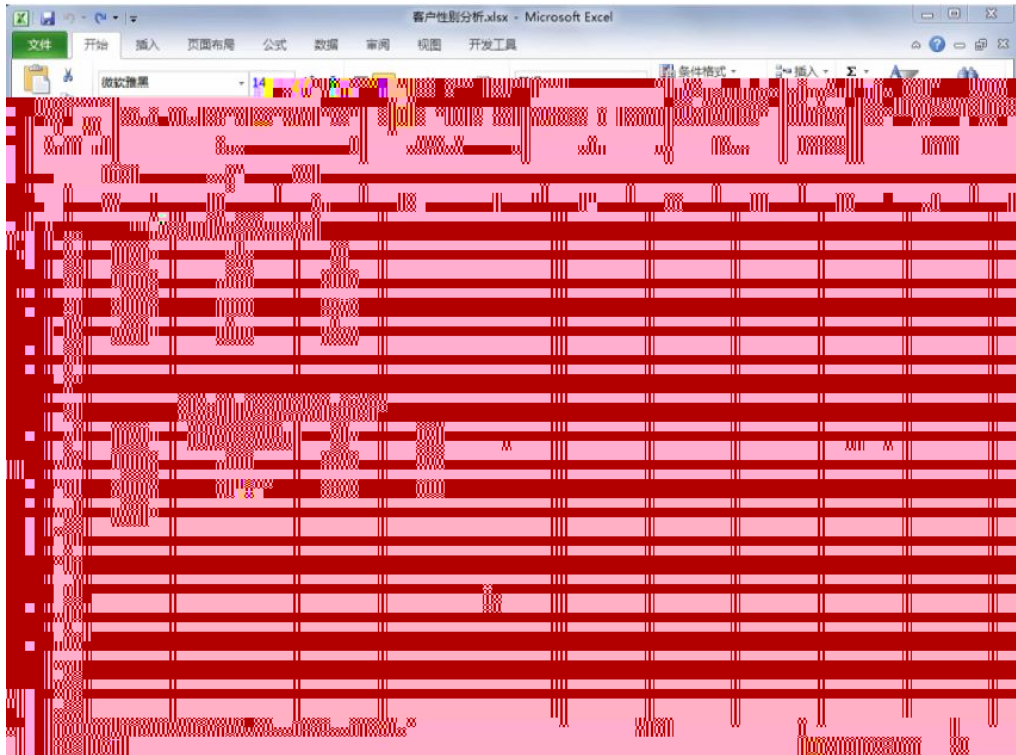
80		15		
				6 9
		15		
		15		
		5		
		5		
		15	2	
			3	
			5	
		100		

Microsoft Excel 2010 interface showing a sales analysis spreadsheet titled "本月度销售分析.xlsx". The spreadsheet has columns for sales region, salesperson, product name, quantity, unit price, and sales amount.

销售地区	销售员	商品名称	数量	单价(¥)	销售金额(¥)
广州	白雪	数码相机	100	2,000.00	200,000.00
广州	白雪	数码相机	68	3,500.00	238,000.00
广州	白雪	数码相机	80	3,000.00	240,000.00
广州	白雪	数码相机	8	4,500.00	36,000.00
广州	白雪	冰箱	98	900.00	88,200.00
广州	白雪	冰箱	12	780.00	9,360.00
广州	白雪	冰箱	56	1,500.00	84,000.00
广州	白雪	冰箱	30	1,080.00	32,400.00
深圳	杨光明	数码相机	55	5,000.00	280,000.00
深圳	杨光明	数码相机	90	4,300.00	387,000.00
深圳	杨光明	数码相机	95	9,800.00	931,000.00
深圳	杨光明	数码相机	80	7,800.00	624,000.00
深圳	李青山	电话	56	900.00	50,400.00
深圳	李青山	电话	15	1,420.00	21,300.00
深圳	杨光明	电话	80	1,500.00	120,000.00
深圳	杨光明	电话	60	1,299.00	77,940.00
深圳	杨光明	电话	75	1,599.00	119,925.00
深圳	杨光明	电话	15	1,699.00	25,485.00
深圳	李青山	电话	40	2,500.00	100,000.00
深圳	李青山	电话	15	2,890.00	42,750.00
深圳	李青山	电话	20	3,000.00	60,000.00

		10		
20		10	4	
		10	2	4
		10		0
		10		

80		15		
		15		
		15		
		5		
		5		
		15	2 3 5	
		100		



城市成交量.xlsx - Microsoft Excel

文件 开始 插入 页面布局 公式 数据 审阅 视图 开发工具

微软雅黑 16 A A

条件格式 插入 删除 排序和筛选 查找和选择

常用表格格式 单元表格格式 格式 编辑

C5

城市成交量统计	城市	成交量
北京	3380	
上海	4590	
重庆	2810	
广州	2500	
深圳	3650	
成都	3000	
济南	2800	
天津	3100	
西安	2260	
武汉	3980	

Sheet1 Sheet2 Sheet3

消费等级.xlsx - Microsoft Excel

文件 开始 插入 页面布局 公式 数据 审阅 视图 开发工具

微软雅黑 16 A A

条件格式 插入 删除 排序和筛选 查找和选择

常用表格格式 单元表格格式 格式 编辑

G19

消费水平等级	消费指数
低	8%
较低	10%
中	48%
较高	26%
高	8%

Sheet1 Sheet2 Sheet3

--	--	--

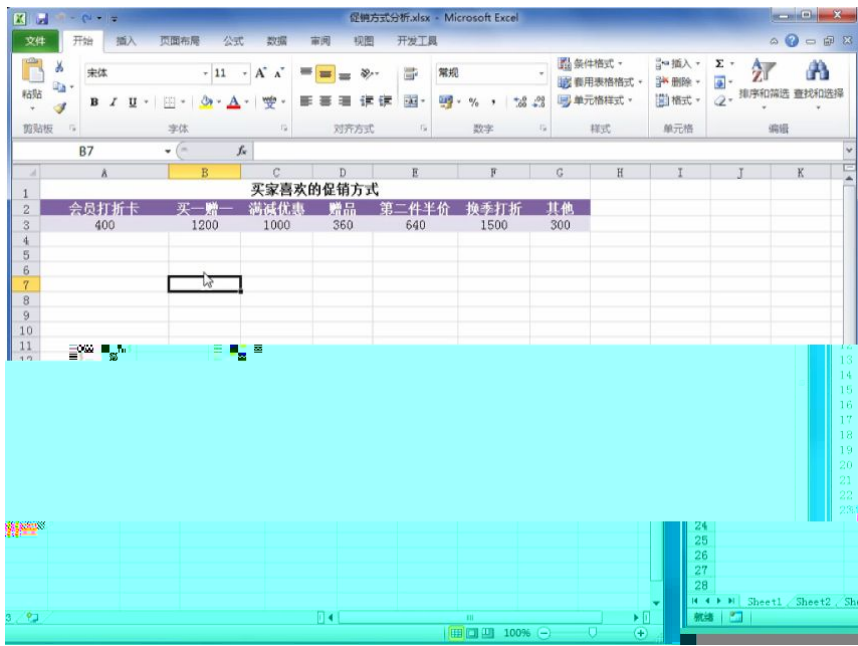
20		10		0
		10	4 2 4	
80		10	;	
		15	6 9	
		15		
		15		
		5		
		5		
		15	2 3 5	
		100		

新老顾客数量统计.xlsx - Microsoft Excel

日期	数量	数量
2018/4/8	2	53
2018/4/9	3	56
018/4/10	2	58
018/4/11	4	34
018/4/12	5	49
018/4/13	5	56
018/4/14	6	65
018/4/15	3	63
018/4/16	6	69
018/4/17	6	75
018/4/18	5	70

店铺销售记录.xlsx - Microsoft Excel

订单编号	买家会员名	买家支付宝账号	联系手机	宝贝标题名称
889056655458875056	追风少年	189****4551	189****4551	超值 LED屏 电脑显示器24寸 电子科技 静淘宝商品拍摄服务包邮
154222459555755598	爱吃鱼的鱼	171****4525	171****4525	珠宝摄影首饰拍摄戒指耳环项链钻石蓝宝石陶瓷拍钻石玛瑙琥珀相机镜头
584533545897512379	太阳花	180****4578	180****4578	南京饰品拍摄淘宝店铺珠宝拍摄水晶饰品拍摄网店拍摄图服务服务
115433655875421267	love_wei	151****9856	151****9856	数码配件 相机耳机 电话 家用电器电子产品拍摄 淘宝摄影拍摄服务
124569841155223502	爱淘	187****4574	187****4574	超值推荐 精品高端酒店 中式欧美简约家装 淘宝商品拍摄服务包邮
155874541354553124	网名不重要	168****4545	168****4545	推荐 高端大型商用家用数码相机 电子 车载吸尘器 淘宝商品拍摄服务
165987544451579742	朕是皇上	185****5661	185****5661	飞利浦电动剃须刀 剃胡刀 淘宝商品拍摄服务包
844235785135458654	乐天派	145****4584	145****4584	超值推荐 精品高端酒店 中式欧美简约家装 淘宝商品拍摄服务包邮
485752324546654224	来自太阳的我	134****7568	134****7568	男装拍摄模特村衫服装拍照常州摄影
152544355487553356	太阳花	152****7845	152****7845	家具产品拍摄拍照常州上门服务白底实景淘宝专业摄影
541235458835512126	追风少年	183****7545	183****7545	常州小孩拍国外小模特定制拍摄服装模特摄影
122545354225487635	你若安好，便是晴天	187****5475	187****5475	外模秀模特拍摄常州无锡镇工
547886544254785854	明天会更好	177****7545	177****7545	广告淘宝摄影 专业提供男女长腿辣妹子
123658455786554532	我是一只蜡神	186****4551	186****4551	常州小孩拍国外小模特定制拍摄服装模特摄影



		10	
20		10	4 2 4
		10	;
		10	
			0

80		15		
		15		
		15		
		5		
		5		
		15	2 3 5	
		100		

销售报表分析.xlsx - Microsoft Excel

日期	商品名称	原单价	现单价	折扣率	数量	总金额
2018/4/5	JAF58-02 女士T恤	89.00	89.00	0.0%	12	1068.00
2018/4/5	JAF58-02 女士T恤	49.00	49.00	0.0%	6	294.00
2018/4/5	JSE89-01 女士风衣	399.00	329.00	17.5%	8	2632.00
2018/4/5	OTSQP-01 女士衬衫	89.00	89.00	0.0%	10	890.00
2018/4/5	JSE89-02 女士风衣	239.00	239.00	0.0%	12	2868.00
2018/4/6	JSE89-01 女士风衣	399.00	329.00	17.5%	6	1974.00
2018/4/6	OTSQP-01 女士衬衫	89.00	89.00	0.0%	5	445.00
2018/4/6	JSE89-03 女士风衣	339.00	339.00	0.0%	13	4407.00
2018/4/6	JAF58-01 女士T恤	65.00	65.00	0.0%	7	455.00
2018/4/7	OTSQP-01 女士衬衫	89.00	89.00	0.0%	14	1246.00
2018/4/7	OTSQP-01 女士衬衫	89.00	89.00	0.0%	15	1335.00
2018/4/7	JAF58-02 女士T恤	49.00	49.00	0.0%	10	490.00

20	10		0
	10	4 2 4	
	10	;	

80		15		
		15		
		15		
		5		
		5		
		15	2 3 5	
		100		

近期宝贝销售记录.xlsx - Microsoft Excel

1	A	B	C	D	E
2	订单编号	买家会员名	买家支付宝账号	联系手机	宝贝标题名称
3	115433655875421267	love_wei	151****9856	151****9856	男装拍摄模特衬衫服装拍照常州摄影
4	15422245955	爱吃猫的鱼	171****4525	171****4525	男装拍摄模特衬衫服装拍照常州摄影
5	124569841155223502	爱淘	187****4574	187****4574	超值推荐 精品高档酒店 中式欧美的家装 淘宝商品拍摄 服装模特
6	254843548765123574	锦子	181****9856	181****9856	常州小波拍摄外景小模特定制拍摄服装模特
7	485752324546654224	来自太阳的猫	134****7568	134****7568	男装拍摄模特衬衫服装拍照常州摄影
8	844235785135458654	乐天派	145****4584	145****4584	超值推荐 精品高档酒店 中式欧美的家装 淘宝商品拍摄
9	547886544254785854	明天会更好	177****7545	177****7545	常州小波拍摄外景小模特定制拍摄服装模特
10	122545354225487635	你若安好，便是晴天	187****5475	187****5475	男装拍摄模特衬衫服装拍照常州摄影
11	584533545897512379	太阳花	180****4578	180****4578	超值推荐 精品高档酒店 中式欧美的家装 淘宝商品拍摄
12	152544355487553356	太阳花	152****7845	152****7845	超值推荐 精品高档酒店 中式欧美的家装 淘宝商品拍摄
13	155874541354553124	网名不重要	168****4545	168****4545	男装拍摄模特衬衫服装拍照常州摄影
14	123658455786554532	我是一只猫	186****5485	186****5485	男装拍摄模特衬衫服装拍照常州摄影
15	165987544451579742	影是月上	185****5661	185****5661	常州小波拍摄外景小模特定制拍摄服装模特
16	541235458835512126	追风少年	183****7545	183****7545	常州小波拍摄外景小模特定制拍摄服装模特
17	889056655458875056	追风少年	189****4551	189****4551	常州小波拍摄外景小模特定制拍摄服装模特

商品分配方案分析.xlsx - Microsoft Excel

1	A	B	C	D	E	F	G	H	I	J
2	商品名称	商品成本	平均售出时间(天)	商品毛利	商品分配数量	毛利合计				
3	女士风衣	120.00	2.5							

同类型商品销售统计.xlsx - Microsoft Excel

	A	B	C	D	E
1	商品名称	颜色	成交数量		
2	2018夏季新款时尚短袖夏装休闲运动套装两件套夏天衣服韩版潮流女装	藏青色	4		
	2018夏季新款时尚短袖夏装休闲运动套装两件套夏天衣服韩版潮流女装	玫紫色	10		
	2018夏季新款时尚短袖夏装休闲运动套装两件套夏天衣服韩版潮流女装	米白色	6		
	2018夏季新款时尚短袖夏装休闲运动套装两件套夏天衣服韩版潮流女装	卡其色	15		
	2018夏季新款时尚短袖夏装休闲运动套装两件套夏天衣服韩版潮流女装				
	2018夏季新款时尚短袖夏装休闲运动套装两件套夏天衣服韩版潮流女装				
10	2018夏季新款时尚短袖夏装休闲运动套装两件套夏天衣服韩版潮流女装	牛仔蓝	8		
11	2018夏季新款时尚短袖夏装休闲运动套装两件套夏天衣服韩版潮流女装	藏青色	5		
12	2018夏季新款时尚短袖夏装休闲运动套装两件套夏天衣服韩版潮流女装	卡其色	9		
13	2018夏季新款时尚短袖夏装休闲运动套装两件套夏天衣服韩版潮流女装	米白色	10		
14	2018夏季新款时尚短袖夏装休闲运动套装两件套夏天衣服韩版潮流女装	藏青色	6		
15	2018夏季新款时尚短袖夏装休闲运动套装两件套夏天衣服韩版潮流女装	玫红色	9		
16	2018夏季新款时尚短袖夏装休闲运动套装两件套夏天衣服韩版潮流女装	牛仔蓝	11		
17	2018夏季新款时尚短袖夏装休闲运动套装两件套夏天衣服韩版潮流女装	藏青色	10		
18	2018夏季新款时尚短袖夏装休闲运动套装两件套夏天衣服韩版潮流女装				

10
4
20 10 2 4 0
10 ;

80

退货、退款原因分析.xlsx - Microsoft Excel

	D	E	F	G	H
1	宝贝标题名称	退货/退款原因	全部/部分退款	退款金额	
2	女装 百搭条纹翻领衬衫女 2018夏装新款chic直筒中袖衬衣女	质量问题	部分退款	¥20.00	
3	2018夏季新款时尚休闲运动服装套装女夏天短袖女休闲两件套装夏装	描述与商品不符	全部退款	¥139.00	
4	2018春秋新款时尚休闲运动服装套装春秋装时髦卫衣女装两件套装韩版潮	发错商品	全部退款	¥128.00	
5	2018夏季新款时尚短袖夏装休闲运动套装两件套装夏天衣服韩版潮女装	质量问题	部分退款	¥30.00	
6	运动套装女夏季新款2018韩版短袖七分裤休闲两件套装夏天时尚夏装潮	描述与商品不符	全部退款	¥69.00	
7	运动套装女2018夏季新款休闲装两件套装时尚夏天短袖显瘦运动衣服潮	质量问题	部分退款	¥10.00	
8	运动服装女2018夏季新款韩版夏天短袖时尚休闲两件套装夏装七分裤	发错商品	全部退款	¥89.00	
9	2018夏季新款韩版时尚运动服装套装女夏天休闲两件套装短袖宽松薄款	发错商品	全部退款	¥199.00	
10	夏季新款时尚休闲运动两件套装2018女潮夏天短袖宽松显瘦运动二件套	质量问题	部分退款	¥50.00	
11	18夏季新款时尚休闲运动两件套装时尚短袖夏装七分裤2018新款	商品漏发	部分退款	¥30.00	
12	18晨露轻薄中长款春夏季新款针织开衫女外搭冰丝防晒衣外套空调衫	质量问题	部分退款	¥20.00	
13	薄款晨露春夏季新款针织衫圆领镂空纯色上衣宽松冰丝中袖 好t恤女	补差价	部分退款	¥15.00	
14	春秋韩版新品中长款羊毛衫外搭针织好开衫宽松长袖毛衣披肩外套女	补差价	部分退款	¥10.00	
15					
16					
17					
18					
19					
20					
21					
22					
23					
24					

20		10	4 2 4	0
80		10	;	
		15	6 9	
		15		
		15		
		5		
		5		
		15	2 3 5	
		100		

商品成本趋势图.xlsx - Microsoft Excel

商品名称	日期	成本价格
女士风衣	2018年4月1日	¥150
女士风衣	2018年4月2日	¥169
女士风衣	2018年4月3日	¥120
女士风衣	2018年4月4日	¥180
女士风衣	2018年4月5日	¥156
女士风衣	2018年4月6日	¥143
女士风衣	2018年4月7日	¥120
女士风衣	2018年4月8日	¥143
女士风衣	2018年4月9日	¥150
女士风衣	2018年4月10日	¥143
女士风衣	2018年4月11日	¥143
女士风衣	2018年4月12日	¥150
女士风衣	2018年4月13日	¥165
女士风衣	2018年4月14日	¥140
女士风衣	2018年4月15日	¥185
女士风衣	2018年4月16日	¥163
女士风衣	2018年4月17日	¥140
女士风衣	2018年4月18日	¥159
女士风衣	2018年4月19日	¥140
女士风衣	2018年4月20日	¥140
女士风衣	2018年4月21日	¥143
女士风衣	2018年4月22日	¥178
女士风衣	2018年4月23日	¥150
女士风衣	2018年4月24日	¥148

货物采购明细.xlsx - Microsoft Excel

金××鞋服有限公司

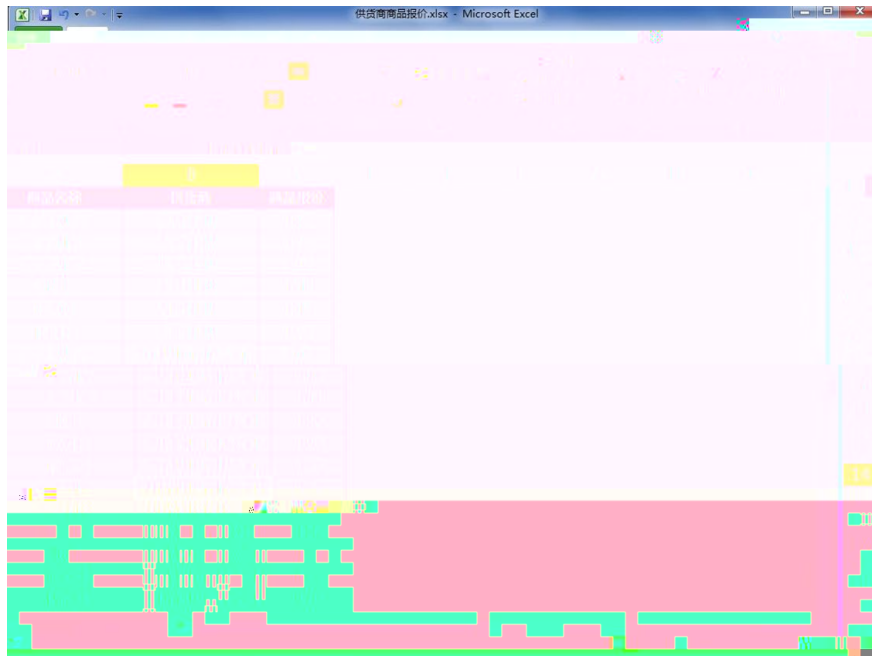
日期	货物名称	数量	单价	总价
2018/4/1	棉布	100	10	1000
2018/4/2	棉布	100	10	1000
2018/4/3	棉布	100	10	1000
2018/4/4	棉布	100	10	1000
2018/4/5	棉布	100	10	1000
2018/4/6	棉布	100	10	1000
2018/4/7	棉布	100	10	1000
2018/4/8	棉布	100	10	1000
2018/4/9	棉布	100	10	1000
2018/4/10	棉布	100	10	1000
2018/4/11	棉布	100	10	1000
2018/4/12	棉布	100	10	1000
2018/4/13	棉布	100	10	1000
2018/4/14	棉布	100	10	1000
2018/4/15	棉布	100	10	1000
2018/4/16	棉布	100	10	1000
2018/4/17	棉布	100	10	1000
2018/4/18	棉布	100	10	1000
2018/4/19	棉布	100	10	1000
2018/4/20	棉布	100	10	1000
2018/4/21	棉布	100	10	1000
2018/4/22	棉布	100	10	1000
2018/4/23	棉布	100	10	1000
2018/4/24	棉布	100	10	1000
2018/4/25	棉布	100	10	1000
2018/4/26	棉布	100	10	1000
2018/4/27	棉布	100	10	1000
2018/4/28	棉布	100	10	1000
2018/4/29	棉布	100	10	1000
2018/4/30	棉布	100	10	1000

商品采购价格明细图.xlsx - Microsoft Excel

年份	采购日期	商品名称	单位	采购价格
2018/4/1	2018/4/1	女士风衣	¥	179
2018/4/2	2018/4/2	女士风衣	¥	188
2018/4/3	2018/4/3	女士风衣	¥	200
2018/4/4	2018/4/4	女士风衣	¥	190
2018/4/5	2018/4/5	女士风衣	¥	210
2018/4/6	2018/4/6	女士风衣	¥	180
2018/4/7	2018/4/7	女士风衣	¥	185
2018/4/8	2018/4/8	女士风衣	¥	196
2018/4/9	2018/4/9	女士风衣	¥	200
2018/4/10	2018/4/10	女士风衣	¥	180
2018/4/11	2018/4/11	女士风衣	¥	190
2018/4/12	2018/4/12	女士风衣	¥	180
2018/4/13	2018/4/13	女士风衣	¥	230
2018/4/14	2018/4/14	女士风衣	¥	200
2018/4/15	2018/4/15	女士风衣	¥	220

采购金额预测.xlsx - Microsoft Excel

年份	投入成本	成本增长率
2012	¥ 125,000.00	16.00%
2013	¥ 96,000.00	
2014	¥ 138,000.00	
2015	¥ 166,000.00	
2016	¥ 205,000.00	
2017	¥ 189,000.00	
2018年采购金额预测：		



		10		
20		10	4 2 4	0
		10	;	

80		15		
		15		
		15		
		5		
		5		
		15	2 3 5	
		100		

商品库存数量.xlsx - Microsoft Excel

1	A	B	C	D	E	F	G	H	I	J	K
2	月份	护肤品	护肤品	护肤品	护肤品						
3	1月	182	263	85	678						
4	2月	206	325	73	825						
5	3月	168	287	69	530						
6	4月	224	309	105	620						
7	5月	212	278	95	789						

商品库存分析.xlsx - Microsoft Excel

1	A	B	C	D	E	F	G	H	I	J
2	商品名称	品牌	入库时间	期初数量	入库数量	出库数量	结存数量	库存标准量		
3	洁面乳	Za	2018/5/1	20	50	45	25	23		
4	洁面乳	自然堂	2018/5/1	18	45	30	33	20		
5	洁面乳	欧莱雅	2018/5/1	20	50	42	28	20		
6	洁面乳	韩束	2018/5/1	16	30	40	6	10		
7	洁面乳	兰蔻	2018/5/1	25	35	25	35	16		
8	洁面乳	雅诗兰黛	2018/5/1	19	30	35	14	10		
9	爽肤水	自然堂	2018/5/1	20	50	55	15	15		
10	爽肤水	自然堂	2018/5/1	15	40	30	25	20		
11	爽肤水	欧莱雅	2018/5/1	20	30	25	25	20		
12	爽肤水	韩束	2018/5/1	16	20	22	14	13		
13	爽肤水	兰蔻	2018/5/1	22	18	20	20	18		
14	爽肤水	雅诗兰黛	2018/5/1	20	25	35	10	12		
15	保湿霜	自然堂	2018/5/1	18	35	40	13	15		
16	保湿霜	自然堂	2018/5/1	24	50	42	32	20		
17	保湿霜	欧莱雅	2018/5/1	30	40	40	30	15		
18	保湿霜	韩束	2018/5/1	22	35	30	27	20		
19	保湿霜	兰蔻	2018/5/1	25	20	30	15	15		
20	保湿霜	雅诗兰黛	2018/5/1	24	30	35	19	18		

单一商品库存状态分析.xlsx - Microsoft Excel

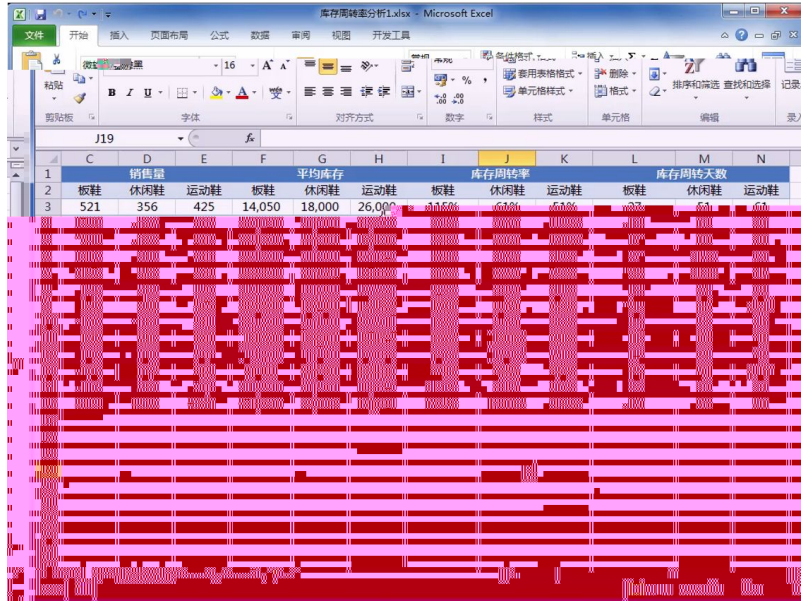
1	A	B	C	D	E	F	G	H	I	J
2	商品名称	品牌	商品名称	期初数量	入库数量	出库数量	结存数量	库存标准量		
3	洁面乳	Za		20	50	45	25	20		
4	洁面乳	自然堂		18	45	30	33	20		
5	洁面乳	欧莱雅		20	50	42	28	20		
6	洁面乳	韩束		16	30	40	6	20		
7	洁面乳	兰蔻		25	35	25	35	20		
8	洁面乳	雅诗兰黛		19	30	35	14	20		
9	爽肤水	自然堂		15	40	30	25	20		
10	爽肤水	自然堂		15	40	30	25	20		
11	爽肤水	韩束		16	20	22	14	20		
12	爽肤水	兰蔻		22	18	20	20	20		
13	爽肤水	雅诗兰黛		20	25	35	10	20		

单一商品查询和分析

20		10		0
		10	4 2 4	
80		10	;	
		15	6 9	
		15		
		15		
		5		
		5		
		15	2 3 5	
		100		

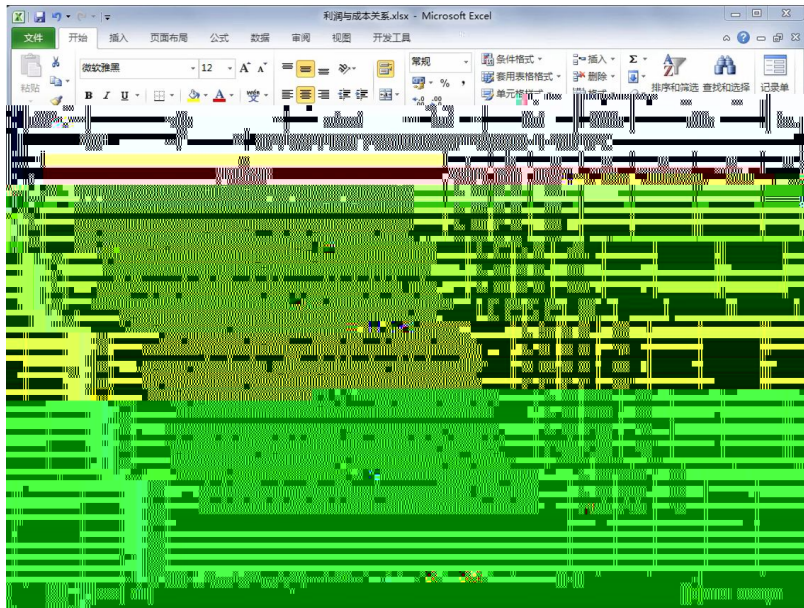
商品库存状态分析.xlsx - Microsoft Excel

1	A	B	C	D	E	F	G	H	I	J
1	日期	库存	入库	出库	库存积压值					
2	2018/5/1	15	10	8	20					
3	2018/5/2		5	10	20					
4	2018/5/3		10	6	20					
5	2018/5/4		8	5	20					
6	2018/5/5		5	8	20					
7	2018/5/6		10	7	20					
8	2018/5/7		5	9	20					
9	2018/5/8		8	10	20					
10	2018/5/9		15	8	20					
11	2018/5/10		3	5	20					
12	2018/5/11		5	6	20					
13	2018/5/12		8	10	20					
14	2018/5/13		8	8	20					
15	2018/5/14		10	8	20					
16	2018/5/15		6	10	20					
17	2018/5/16		10	12	20					
18	2018/5/17		15	6	20					
19	2018/5/18		8	3	20					
20	2018/5/19		5	4	20					



20		10		0
		10	4 2 4	
		10	;	

80		15	6 9	
		15		
		15		
		5		
		5		
		15	2 3 5	
		100		



		15		
		15		
		5		
		5		
		15	2 3 5	
				100

本月上旬鼠标销售量分析.xlsx - Microsoft Excel

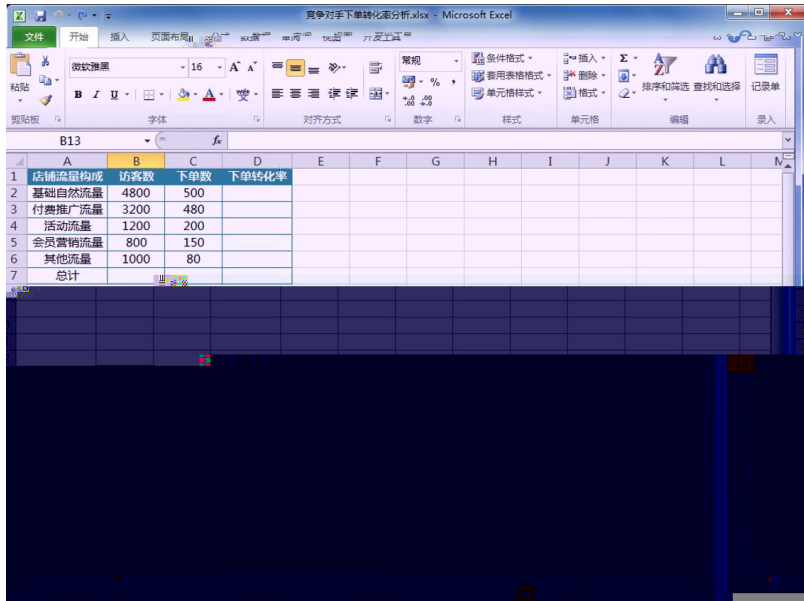
本月上旬鼠标销售量 (竞争对手)		本月上旬鼠标销售量 (本店)	
日期	销量 (竞争对手)	日期	销量 (本店)
2018/5/1	12	2018/5/1	15
2018/5/2	15	2018/5/2	16
2018/5/3	17	2018/5/3	18
2018/5/4	16	2018/5/4	22

竞争对手销售商品数据.xlsx - Microsoft Excel

宝贝名称	售价	销量	销售额	竞争对手
游戏机械鼠标有线电竞usb台式电脑笔记本无声静音光电办公家用lol	¥ 59	45		
罗技 (Logitech) M330 无线静音鼠标 舒适曲线 黑色 M275升级版	¥ 79	28		
西伯利亚 (XIBERIA) V10 电竞鼠标 有线 4000Hz 回报率 4000Hz 回报率 4000Hz 回报率	¥ 159	27		
小米 (MI) 小米便携鼠标 便携无线鼠标 4000Hz 回报率 4000Hz 回报率 4000Hz 回报率	¥ 29	26		
罗技 (Logitech) M330 无线静音鼠标 舒适曲线 黑色 M275升级版	¥ 35	65		
飞利浦无线鼠标 静音办公联想华硕戴尔戴尔戴尔戴尔戴尔戴尔戴尔戴尔戴尔戴尔	¥ 75	32		
三喜无线静音鼠标女生可爱创意 台式笔记本无线鼠标	¥ 20	45		
原博 (P000) 键盘鼠标套装有线台式笔记本无线游戏家用办公usb鼠标	¥ 79	34		
罗技 (Logitech) M330 无线静音鼠标 舒适曲线 黑色 M275升级版	¥ 129	22		
键盘鼠标套装机械手感lol游戏台式电脑有线光电鼠标(有线键鼠)	¥ 149	18		
雷柏8300P 无线鼠标键盘套装静音防水省电键鼠套装	¥ 59	59		
飞利浦无线鼠标 静音办公联想华硕戴尔戴尔戴尔戴尔戴尔戴尔戴尔戴尔戴尔戴尔	¥ 49	56		
游戏鼠标有线 有线鼠标 有线鼠标 有线鼠标 有线鼠标 有线鼠标 有线鼠标 有线鼠标	¥ 15	18		

客户下单数据.xlsx - Microsoft Excel

下单日期	买家名称	下单人数	回头客人数
2018/5/1	追风少年		
2018/5/1	爱吃猫的鱼		
2018/5/1	太阳花		
2018/5/1	乐天派		
2018/5/2	爱淘		
2018/5/2	网名不重要		
2018/5/2	朕是皇上		
2018/5/3	乐天派		
2018/5/4	鸽子		
2018/5/4	来自太阳的我		
2018/5/4	太阳花		
2018/5/5	追风少年		
2018/5/6	你若安好，便是晴天		
2018/5/6	明天会更好		
2018/5/6	我是一只蜡烛		
2018/5/7	爱吃猫的鱼		
2018/5/7	太阳花		
2018/5/8	love_wei		



20		10	
		10	4
80		10	2
		15	4
			6
			9
			0

		15		
		15		
		5		
		5		
		15	2 3 5	
				100

商品搜索趋势分析.xlsx - Microsoft Excel

1	搜索关键词	日期	搜索量
2	连衣裙	2018/6/1	4500
3	连衣裙	2018/6/2	5000
4	连衣裙	2018/6/3	5200
5	连衣裙	2018/6/4	5800
6	连衣裙	2018/6/5	6200
7	连衣裙	2018/6/6	7800
8	连衣裙	2018/6/7	6500
9	连衣裙	2018/6/8	7200
10	连衣裙	2018/6/9	6900
11	连衣裙	2018/6/10	7500
12	连衣裙	2018/6/11	8900
13	连衣裙	2018/6/12	7800
14	连衣裙	2018/6/13	7200
15	连衣裙	2018/6/14	8100
16	连衣裙	2018/6/15	8300
17	连衣裙	2018/6/16	7900
18	连衣裙	2018/6/17	8900
19	连衣裙	2018/6/18	10200
20	连衣裙	2018/6/19	9900

行业卖家经营阶段数据.xlsx - Microsoft Excel

1	女士风衣行业卖家经营阶段		
2	经营阶段	卖家数据	比例
3	新手	3200	
4	入门期	3800	
5	上升期	2200	
6	稳定期	1400	
7	资深卖家	200	
8	总计		
9			
10			
11			
12			
13			
14			
15			
16			
17			

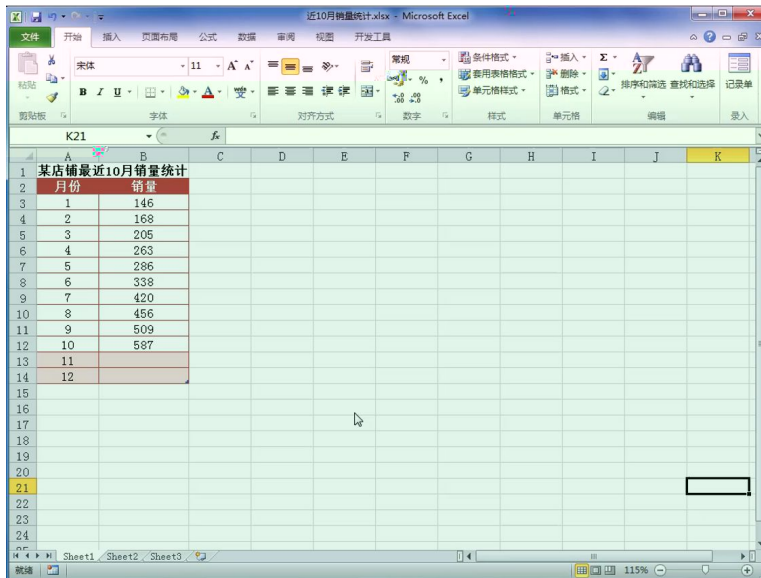
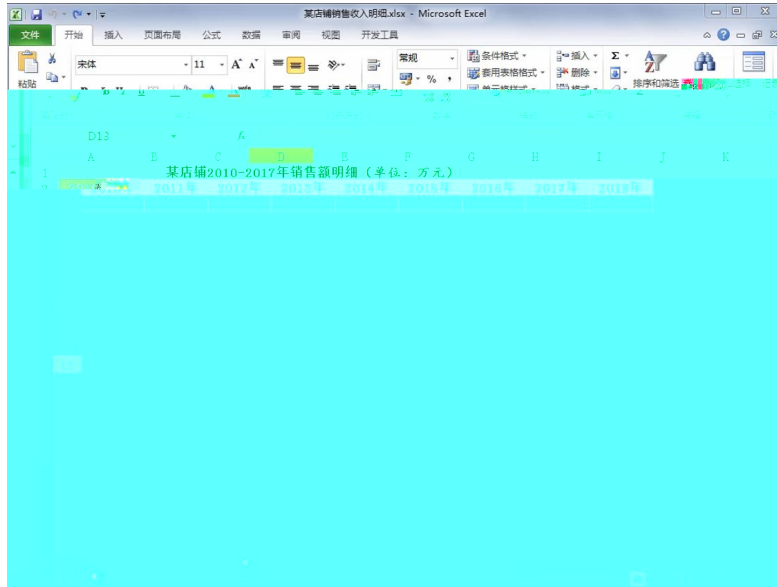
同类型商品价格分析.xlsx - Microsoft Excel

	B	C	D	E	F	G	H	I	J	K	L
1	价格										
2	¥	189									
3	¥	99									

行业部分商品销量.xlsx - Microsoft Excel

	A	B	C	D	E	F	G	H	I	J	K
1	卫衣	42356	45039	42580	35620	30550	28450				
2	风衣	45650	46556	40523	36548	32508	26180				
3	衬衫	29423	25460	24380	33428	39486	42598				
4	T恤	20860	26540	29885	25214	43156	45066				

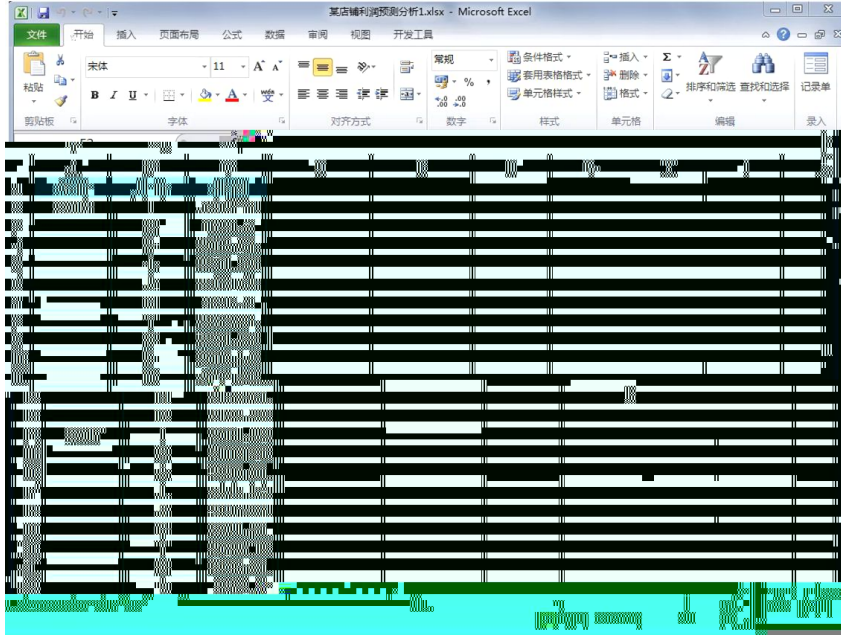
10
4
20 10 2 4 0



日期	销售额	销售费用
2018.6.1	1845.00	178.00
2018.6.2	1469.00	138.00
2018.6.3	1709.00	148.00
2018.6.4	1895.00	109.00
2018.6.5	2150.00	91.00
2018.6.6	2335.00	103.00
2018.6.7	2472.00	108.00
2018.6.8	4225.00	83.00
2018.6.9	2603.00	60.00
2018.6.10	2603.00	60.00

20		10	4
		10	
		10	4
		10	;
			0

80		15		
		15		
		15		
		5		
		5		
		15	2 3 5	
		100		



This screenshot shows a Microsoft Excel window titled '销量预测分析.xlsx'. The spreadsheet contains data for years 2006 through 2016. The columns are labeled: '年份' (Year), '销售量实际值' (Actual Sales), '销售量预测值' (Predicted Sales), '预测误差' (Forecast Error), and '预测误差平方和' (Forecast Error Variance). A '平滑系数' (Smoothing Coefficient) of 0.3 is also visible. The data rows are highlighted in green.

年份	销售量实际值	销售量预测值	预测误差	预测误差平方和	平滑系数
2	2006	2056			0.3
3	2007	3055			
4	2008	4800			
5	2009	5550			
6	2010	7900			
7	2011	9600			
8	2012	13560			
9	2013	16530			
10	2014	19600			
11	2015	23800			
12	2016	25740			

20		10		0
		10	4 2 4	
80		10	;	
		15	6 ⁹	
		15		
		15		
		5		
		5		
		15	2 3 5	
		100		

1.

4-1

--	--

2.

4-2

3.

4-3

4.

4-4

5.

4-5

6. 4-6

7.

4-7

8.

4-8

--	--

10.

4-10

11.

4-11

--	--	--

13.

4-13

14.

4-14

	10		2	2	
			2		
	10		1	2	
			3		
	30	1		10	
		2			
		*			
		15			
		3			
		5			
	5		1	1	
		2		1	
	10		4	3	2000
				3	50
					1
	5			3	
		2			
	100				

15.

4-15

ISO20000

"

"

2

"

"

"

"

2

20XX

10

20XX

1500

2

5-2

1

1

,

2017

645

60000

2017

" Hyper-nært" " Super-nært"

300

" "

2

20x x x x

50

1500

3 5-3

1

1

2000 5

1.4

3.8

"

"

88.8

2009

2014 8

2014 12

--

"

"

2015 4 40

2015 9

"

"

2016

2016 9 9 -12

2016

2

20XX

30

1500

4.

5-4

1

1

1986

5. 5-5 " . "

1

1

—

—

1200

" . "

" . "

" . "

" . "

" . "

2

" " " 20XX
" " 20
" . "

1500

2

	70	30
	2	

3

180

4

1968

"

"

"

"

2015 1 8

"

"

2016 7 20

221.73

500

481

2017 5 25

2017

2000

335 2018 7 19

323

2

7.

5-7

1

1

Mrs

1989

1995

"

"

"

"

Dove

" Do You Love

M?"

2

"

"

50

20XX "

"

1500

2

	70	30
	2	

3

180

4

90

;
"

2

100

1500

2

--	--	--

9. 5-9

1

1

1999 8

10

C

2017 12

2017 " 9

20 " 10

2018 3 27 2017 601. 556 2016 537. 793 11. 9% 20. 478

2

20XX

30

1500

2

	70	30
	2	

3

180

4

1

" " 1939 1

" "

" " " " "

" "

" " "

" " "

2)

XX

30

XX

1500

2

--	--	--

11. 5-11 SKG

1

1

SKG

SKG

, " "

SKG

SKG

100

500

I F

114

SKG

SKG

SKG

2018

07

SKG

1

SKG

2 PCK

3 3D

360°

4 304

NTC +- 0.1

5 " " 3D

" "

6 150

7 15

599 /

2

20

80

20

1500

12

5-12

1

1

2014

90%

48%

59%

63%

90%

;

;

;

;

90%

1.

2.

3.

4.

5.

6.

E	() ()	() ()
	() ()	() ()
	() ()	())

2

20

30

20

1500

13

5-13

1

1

2001

500

2001

10

"

"

"

"

"

"

2002 4

7

2002 12

2003

2004

18 2

2008 8200

2009 1

2000

32

2009 4

" "

2001

15

600 10 10 5

37 1.8

2019 10

700

" +"

2

20

20

10

"

"

"

"

2011

60.38

2012

80.26

2019

120

2

20

"

"

1500

2

	70	30
	,	
	2	

3

150

4

--	--	--

15. 5-15,

1

1

1991

"

"

"

"

TOSOT

TOSOT

2012

1001. 10

2015 4 27

2014

2014

1400. 05

16. 63%

141. 55

30. 22%

2014

"

"

160

6000

()

550 () 2005

10

3 2015 5

500

"

2000 " 385

9

7

20

400

12700

15600

5000

R290

1

" "

2

20

1500

2

	70	30
	,	
	2	

3

150

4

16 5-16

1

1

(BeLLE) 20 70 90

BELLE " "

" 20 40 "

BELLE " "

Bel l e

Staccato

Joy&Peace

Teenm i x

TATA

Docke r s

80

860

BELLE

"

"

"

"

"

" " "

"

20 40 "

"

"

2

A

20

A

A

"

"

1500

